

Telefones: (31) 3594-5380 | 3595-7828
ipremb@betim.mg.gov.br
Avenida Amazonas, 1.354, Brasileira
Betim | MG - CEP.: 32600-324



INSTITUTO DE PREVIDÊNCIA SOCIAL DO MUNICÍPIO DE BETIM - IPREMB


RELATÓRIO GERENCIAL – Fev/2020

Betim, 15 de março de 2020



SUMÁRIO

1. RELATÓRIO DE EXECUÇÃO ORÇAMENTÁRIA, FINANCEIRA E PATRIMONIAL DE JANEIRO DE 2020.	4
1.1 EXECUÇÃO DA DESPESA	5
2. RELATÓRIO DA DIVISÃO DE INVESTIMENTOS	7
2.1. DA POSIÇÃO DA CARTEIRA DE INVESTIMENTOS E O ENQUADRAMENTO DAS APLICAÇÕES FINANCEIRAS – Fevereiro/2020.	7
2.2. INVESTIMENTOS POR SEGMENTO	7
2.3. POSIÇÃO POR INSTITUIÇÕES	7
2.4. ENQUADRAMENTO DAS APLICAÇÕES.....	8
2.5. QUADRO COMPARATIVO COM A META ATUARIAL.....	9
2.6. RENTABILIDADE DAS APLICAÇÕES.....	10
2.7. PATRIMÔNIO LÍQUIDO	10
2.8. RANKING DOS FUNDOS	11
2.9. ENQUADRAMENTO	12
2.10. COMENTÁRIO	13
3. RELATÓRIO – PROCESSOS DE APOSENTADORIA E PENSÃO CONCEDIDOS PELA DIVISÃO DE BENEFÍCIOS DO IPREMB NO MÊS DE FEVEREIRO/2020.	15
3.1. PROCESSOS DE APOSENTADORIA CONCEDIDOS.....	15
3.1.1. APOSENTADOS POR SECRETRARIAS.....	16
3.1.1.1. <i>Administração</i>	16
3.1.1.2. <i>Educação</i>	16
3.1.1.3. <i>Saúde</i>	17
3.2. TIPOS DE BENEFÍCIOS CONCEDIDOS	18
3.3. PENSÕES CONCEDIDAS	19
3.4. PROCESSOS COM PENDÊNCIAS.....	20
3.5. FISCAP.....	22
3.6. COMPREV – COMPENSAÇÃO PREVIDENCIÁRIA.....	23
3.6.1. REPASSES ACUMULADOS.....	24
3.7 ESTUDOS PRÉVIOS.....	25



3.8. ESTUDOS PRÉVIOS - AVALIAÇÃO DE APOSENT. ESPECIAL INSALURE ...	27
3.9. DEMANDAS EXTRAORDINÁRIAS.....	28
4. RELATÓRIO DA DIVISÃO ADMINISTRATIVA.....	30
4.1 – Contratos vigentes.....	30
4.2. Processos de compras abertos.....	31
4.3. Licitações em andamento	31
4.4. EVOLUÇÃO DA FOLHA DE PAGAMENTO ATÉ FEV/2020.	32
4.4.1 - EVOLUÇÃO DA FOLHA – ATIVOS, PENSIONISTAS E INATIVOS.....	32
4.4.2 - EVOLUÇÃO DA FOLHA – ATIVOS.....	32
4.4.3. EVOLUÇÃO DA FOLHA – PENSIONISTAS.....	33
4.4.4 EVOLUÇÃO DA FOLHA - INATIVOS.....	33
5. RELATÓRIO DA OUVIDORIA IPREMB.....	34
5.1. DEMANDAS POR MÊS.....	34
5.1.1. DEMANDAS POR CATEGORIA – JANEIRO E FEVEREIRO DE 2020	35
5.1.2. MEIOS DE ACESSO - JANEIRO E FEVEREIRO DE 2020.....	35
5.1.3. DIVISÕES DEMANDADAS – JANEIRO A FEVEREIRO DE 2020	36
5.1.4. TEMPO DE RESPOSTA AO MANIFESTANTE	37
6. RELATÓRIO PROTOCOLO – FEVEREIRO/2020.....	37
6.1. DOS MEIOS DE ATENDIMENTO – Telefônico e Presencial.....	37
6.2. DAS DEMANDAS POR CATEGORIA – Fevereiro/2020.....	38
6.3- DOS TIPOS DE PROCESSOS ABERTOS – Fevereiro/2020	38



RELATÓRIO DO INSTITUTO DE PREVIDÊNCIA SOCIAL DO MUNICÍPIO DE BETIM – IPREMB

1. RELATÓRIO DE EXECUÇÃO ORÇAMENTÁRIA, FINANCEIRA E PATRIMONIAL DE JANEIRO DE 2020.

A seguir demonstramos o quadro da Receita arrecadada e a Despesa paga no exercício de **2020** relativos ao mês de **janeiro**.

A receita arrecadada no mês janeiro/2020 foi da ordem de **R\$ 31.202.690,86**, as quais foram classificadas conforme quadro abaixo:

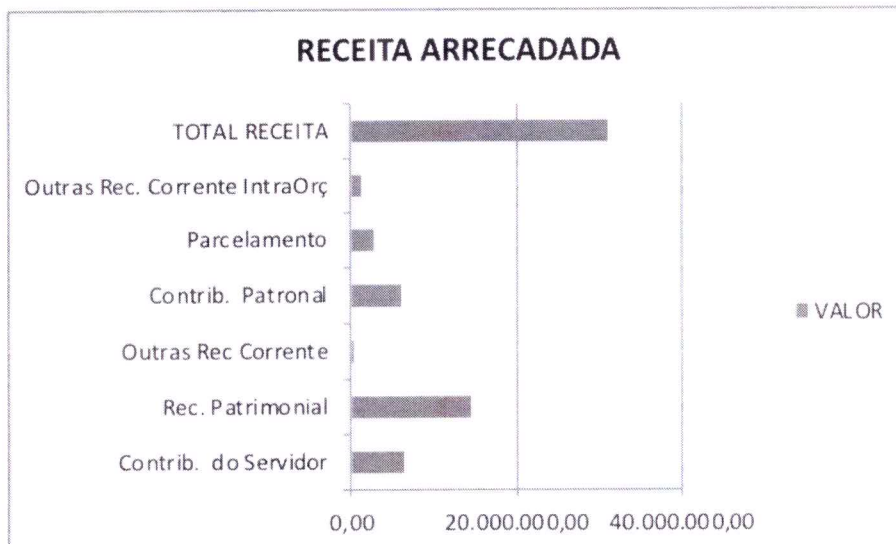
Quadro 1 – Execução da despesa

RECEITAS	VALOR
Contrib. do Servidor/Patronal	6.387.238,40
Rec. Patrimonial	14.477.423,84
Outras Rec Corrente	280.202,38
Contrib. Patronal (Rec. IntraOrç)	6.141.638,30
Parcelamento (Rec. IntraOrç)	2.808.572,60
Outras Rec. Corrente IntraOrç	1.107.615,34
TOTAL RECEITA	31.202.690,86

Em seguida demonstramos graficamente a Receita Realizada no mês de janeiro/2020.



Gráfico 1 – Receita realizada em janeiro/2020



A receita para o exercício de 2020 do IPREMB foi orçada em R\$ 273.846.000,00 e até o mês de janeiro/2020 foi arrecadado o valor total de **R\$ 31.202.690,86**. Verifica-se que foi arrecadado até o mês janeiro/2020 o percentual de **11,39%** da receita orçamentária prevista para o ano de 2020.

1.1 EXECUÇÃO DA DESPESA

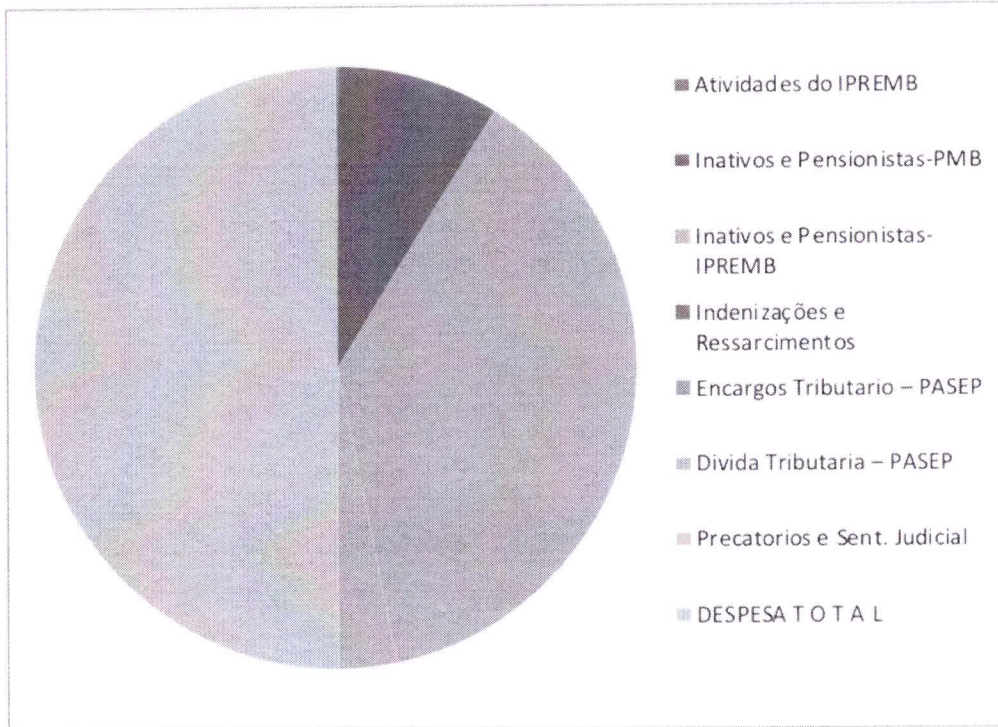
Quanto à despesa de janeiro/2020, sua execução atingiu o valor de R\$ 15.239.091,89, demonstramos no quadro abaixo, sua distribuição através dos programas de trabalho aprovados no orçamento de 2020.

Quadro 2 – Execução da despesa

Programa de Trabalho	Valor
Equipmto e Mat. Permanente	0,00
Atividades do IPREMB	40.432,84
Inativos e Pensionistas-PMB	2.659.496,20
Inativos e Pensionistas-IPREMB	11.575.215,14
Indenizações e Ressarcimentos	0,00
Encargos Tributário – PASEP	6.519,48
Divida Tributária – PASEP	952.701,59
Precatórios e Sent. Judicial	4.726,64
DESPESA TOTAL	15.239.091,89



Gráfico 2 – Execução da despesa – Jan/2020




O saldo financeiro do Instituto ficou contabilizado da seguinte forma até 31/01/2020:

➤ Bancos Conta Movimento:	R\$ 0,00
➤ Investimento e Aplicações Financeiras:	R\$ 1.325.639.720,47
➤ TOTAL	R\$ 1.325.639.720,47

A posição da dívida referente aos sete (07) Termos de Parcelamentos firmados entre o Município de Betim e o IPREMB ficou demonstrada contabilmente da seguinte forma em janeiro/2020:

➤ Saldo da Dívida nominal inscrita até 31/12/2020 :	R\$ 314.129.121,43
➤ Valores pagos até 31/01/2020 :	R\$ 2.067.225,69
➤ TOTAL Dívida nominal em 31/01/2020	R\$ 312.061.895,74

Relatório elaborado pela Divisão de Contabilidade



2. RELATÓRIO DA DIVISÃO DE INVESTIMENTOS

2.1. DA POSIÇÃO DA CARTEIRA DE INVESTIMENTOS E O ENQUADRAMENTO DAS APLICAÇÕES FINANCEIRAS – Fevereiro/2020.

Quadro 4- Posição patrimônio

FEVEREIRO - 2020	
VALOR APLICADO	R\$ 1.303.702.945,45
VALOR EM CONTA	R\$ -
TOTAL:	R\$ 1.303.702.945,45

2.2. INVESTIMENTOS POR SEGMENTO

Quadro 5 - Por segmento

INVESTIMENTO	VALOR - R\$	PERCENTUAL - %
RENDA FIXA	925.255.671,24	70,97%
RENDA VARIÁVEL	353.209.607,94	27,09%
INVESTIMENTOS NO EXTERIOR	25.237.666,26	1,94%
TOTAL:	1.303.702.945,45	100,00%

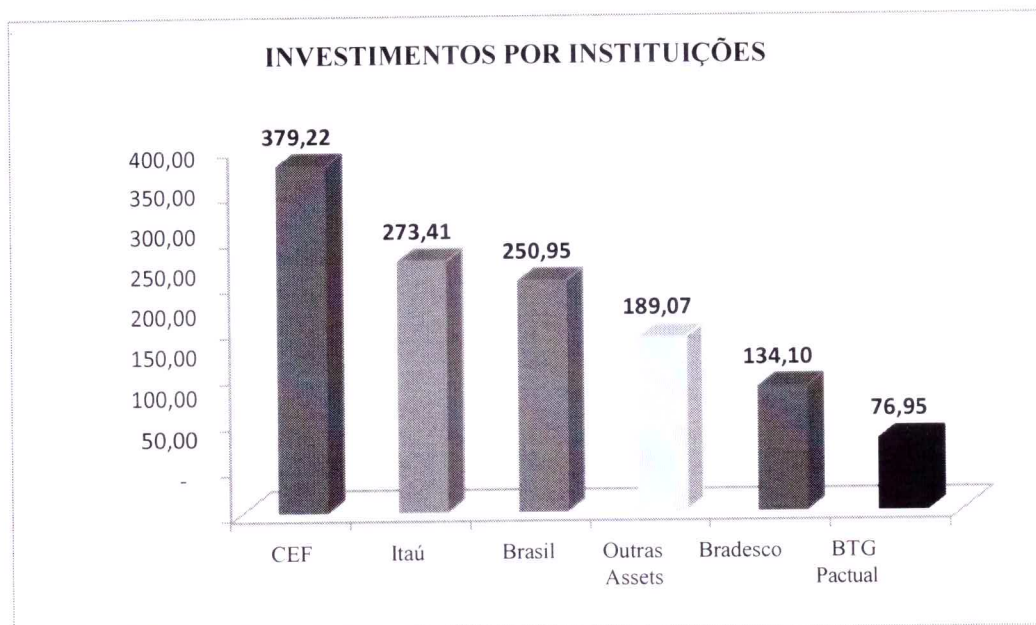
2.3. POSIÇÃO POR INSTITUIÇÕES

Quadro 6 – Investimento por Instituição

INSTITUIÇÃO	VALOR - R\$	PERCENTUAL
Caixa Econômica	379.218.602,57	29,09%
Itaú	273.409.988,94	20,97%
Brasil	250.954.485,56	19,25%
Bradesco	134.101.682,53	10,29%
BTG Pactual	76.951.268,92	5,90%
Outros Gestores	189.066.916,92	14,50%
TOTAL:	1.294.594.606,17	100,00%



Gráfico 4 – Investimento por Instituição



2.4. ENQUADRAMENTO DAS APLICAÇÕES

Quadro 7 - Enquadramento das Aplicações

	Modalidades de Aplicações	Limite % Resolução 3.922/2010	Política de Investimentos - IPREMB 2020	Carteira do IPREMB – Fevereiro/2020
ARTIGO	Renda Fixa	100%	100%	70,97%
Art. 7º, I, "a"	Títulos Públicos de emissão do TN (SELIC)	100%	100%	3,91%
Art. 7º, I, "b"	FI 100% títulos TN -	100%	100%	39,92%
Art. 7º, I, "c"	ETF 100% Títulos Públicos	100%	100%	-
Art. 7º, II	Operações Compromissadas com TP	5%	5%	-
Art. 7º, III, "a"	FI Renda Fixa "Referenciado"	60%	60%	-
Art. 7º, III, "b"	ETF - Renda Fixa "Referenciado"	60%	60%	-
Art. 7º, IV "a"	FI de Renda Fixa - Geral	40%	40%	24,47%
Art. 7º, IV "b"	ETF - Demais Indicadores de RF	40%	40%	-
Art. 7º, V "b"	Letras Imobiliárias Garantidas	20%	20%	-
Art. 7º, VI "a"	CDB - Certificado de Depósito Bancário	15%	15%	-
Art. 7º, VI "b"	Poupança	15%	15%	-
Art. 7º, VII "a"	FI em Direitos Creditórios - Cota Sênior	5%	5%	1,30%

Art. 7º, VII "b"	FI Renda Fixa "Crédito Privado"	5%	5%	1,36%
Art. 7º, VII "c"	FI Debêntures de Infraestrutura	5%	5%	-
ARTIGO	Renda Variável	30%	30%	27,09%
Art. 8º, I "a"	FI de Ações - Índices com no mínimo 50 ações	30%	30%	-
Art. 8º, I "b"	ETF - Índice de Ações (com no mínimo 50 ações)	30%	30%	-
Art. 8º, II "a"	FI de Ações - Geral	20%	20%	19,89%
Art. 8º, II "b"	ETF - Demais Índices de Ações	20%	20%	-
Art. 8º, III	FI Multimercado - Aberto	10%	10%	2,42%
Art. 8º, IV "a"	FI em Participações	5%	5%	2,51%
Art. 8º, IV "b"	FI Imobiliários	5%	5%	2,26%
Art. 8º, IV "c"	FI Ações - Mercado de Acesso	5%	5%	-
ARTIGO	Investimentos no Exterior	10%	10%	1,94%
Art. 9º, I	Renda Fixa - Dívida Externa	10%	10%	-
Art. 9º, II	ETF - Investimento no Exterior	10%	10%	-
Art. 9º, III	Ações BDR Nível I	10%	10%	1,94%

2.5. QUADRO COMPARATIVO COM A META ATUARIAL

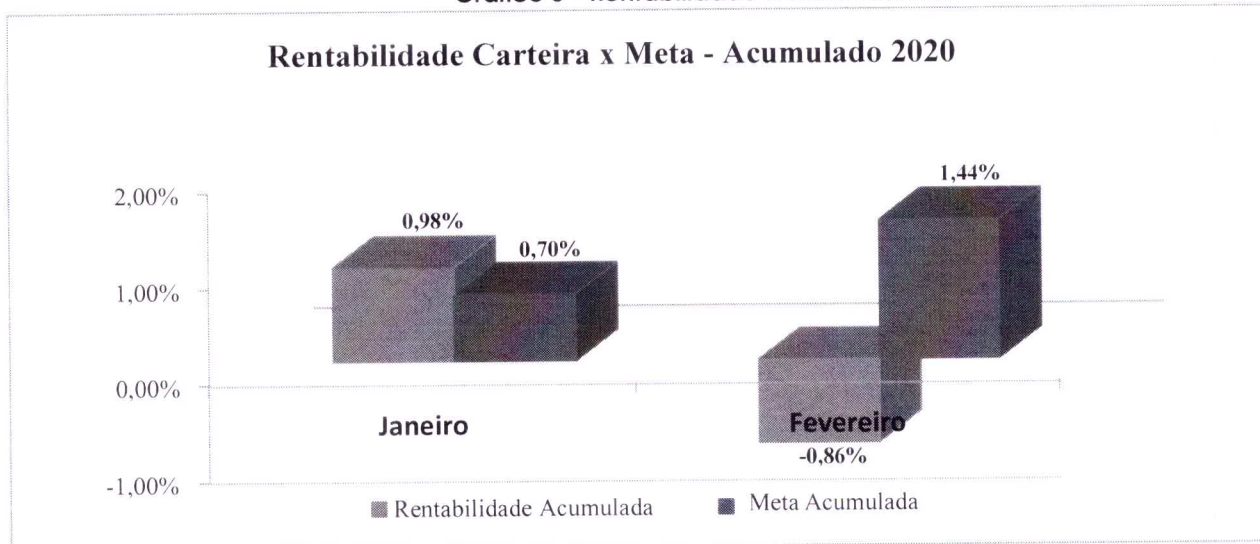
Quadro 18 – Comparativo com a meta atuarial

	Jan-2020	Fev-2020	ACUMULADO
IPCA (%)	0,21%	0,25%	0,46%
Meta Atuarial (%)	0,70%	0,74%	1,44%
Rentabilidade Média da Carteira(%)	0,98%	-1,82%	-0,86%
% Atingida da Meta Atuarial	140,31%	-246,45%	-59,51%




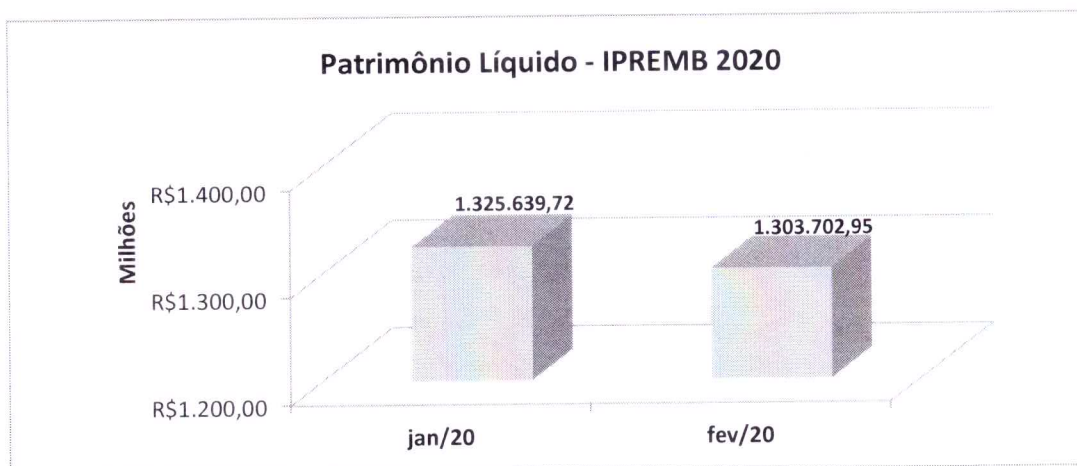
2.6. RENTABILIDADE DAS APLICAÇÕES

Gráfico 5 - Rentabilidade X Meta Atuarial



2.7. PATRIMÔNIO LÍQUIDO

Gráfico 19 - Patrimônio Líquido



2.8. RANKING DOS FUNDOS

Quadro 18 – Ranking dos Fundos

RANKING DOS FUNDOS DE INVESTIMENTO - FEVEREIRO/2020			
META ATUARIAL NO MÊS: 0,74%			
Gestão	Fundo	% Mês	% Meta
BTG Pactual	BTG PACTUAL INFRAESTRUTURA II FIP	14,19%	1922,54%
Brasil Plural	FIDC MASTER III	9,30%	1259,90%
Camargue	CAM THRONE FIP MULTISTRATÉGIA	2,33%	315,10%
CEF	FI CAIXA BRASIL IPCA XVI RF CP	0,74%	99,75%
Brasil	NTN-F 10.000 Títulos Públicos 2023	0,66%	89,78%
Bradesco	BRADESCO INSTITUCIONAL FIC FI RF IMA-B5	0,65%	88,68%
CEF	FI CAIXA BRASIL IMA-B 5 TP RF LP	0,63%	85,31%
CEF	CAIXA FIC BRASIL GESTÃO ESTRATÉGICA	0,62%	83,62%
Brasil	BB PREVID TP IPCA III	0,55%	74,19%
RJ	FI MULTIMERCADO SCULPTOR CP	0,51%	69,47%
Brasil	BB PREVID RF ALOCAÇÃO ATIVA FIC FI	0,46%	61,79%
CEF	CAIXA FI BRASIL IMA-B TP RF LP	0,44%	59,48%
Brasil	BB PREVID TP VII	0,41%	55,90%
Bradesco	BRADESCO FIC FI RF ALOCAÇÃO DINÂMICA	0,39%	52,85%
CEF 132-5	CAIXA FI BRASIL IRF-M 1 TP RF (Sede)	0,36%	49,22%
CEF 29-9	CAIXA FI BRASIL IRF-M 1 TP RF	0,36%	49,22%
Roma	CONQUEST FIP	0,34%	46,49%
Brasil	BB PREVID IPCA III	0,32%	42,99%
CEF 85-0	CAIXA FI BRASIL REF DI LP	0,27%	37,11%
Itaú	ITAÚ I ALOCAÇÃO DINÂMICA	0,26%	34,91%
Brasil	BB PREVID RF FLUXO	0,22%	29,33%
Roma	SÃO DOMINGOS FUNDO IMOBILIÁRIO	-0,10%	-13,48%
Ático	BRASIL FLORESTAL FIP	-0,11%	-15,39%
Legatus	FIP MULTISTRATÉGIA LA SHOPPING CENTERS	-0,14%	-18,33%
Sul América	SULAMÉRICA INFLATIE FI RENDA FIXA LP	-0,14%	-18,53%
AQ3	ÁQUILLA FII	-0,14%	-19,19%
Finaxis	FIDC PREMIUM-SR	-0,18%	-24,92%
CEF	FIP CX INCORPORAÇÃO IMOBILIÁRIA	-0,44%	-59,25%
CEF	FI CAIXA BRASIL 2024 V TP RF	-1,65%	-223,15%
Brasil	NTN-B 1709 - Títulos Públicos 2022	-2,37%	-321,18%
Brasil	NTN-B 3405 - Títulos Públicos 2024	-2,37%	-321,29%
Brasil	NTN-B 3055 - Títulos Públicos 2024	-2,37%	-321,29%
Brasil	NTN-B 2110 - Títulos Públicos 2024	-2,37%	-321,29%
Brasil	NTN-B 1698 - Títulos Públicos 2020	-2,46%	-333,93%
CEF	FIA CAIXA INSTITUCIONAL BDR NÍVEL I	-5,69%	-770,37%
Vinci	VINCI SELECTION EQUITIES FIA	-5,96%	-807,12%
AZ QUEST	AZ QUEST SMALL MID CAPS FIC FIA	-6,19%	-839,16%
BTG Pactual	BTG ABSOLUTO INS FIQ FIA	-7,13%	-966,03%
Constância	CONSTÂNCIA LEGAN BRASIL FIA	-7,98%	-1081,97%
AZ QUEST	AZ QUEST AÇÕES FIQ FIA	-8,29%	-1122,74%
Horus	FIDC GGR PRIME I	-8,36%	-1132,26%
Itaú	ITAÚ INSTITUCIONAL AÇÕES PHOENIX FICFI	-9,27%	-1255,62%



Itaú	ITAÚ AÇÕES DUNAMIS	-9,79%	-1326,95%
Bradesco	BRADESCO F.I.A. SELECTION	-11,06%	-1498,37%
Rio Bravo	CAIXA RIO BRAVO FII	-15,77%	-2137,13%
RB Capital	BB RPPS FII RB CAPITAL II	-19,76%	-2677,26%

2.9. ENQUADRAMENTO

Quadro 20 – Enquadramento

FUNDO	CNPJ	RUBRICA	SALDO FEVEREIRO/2020	PL - FUNDO FEV./20	LIMITE DO PL - RESOLUÇÃO 3922	% PL - FUNDO	SITUAÇÃO
NTN-B 1698 - Títulos Públicos 2020	-	7º I A	5.667.631,44	-	-	-	ENQUADRADO
NTN-B 1709 - Títulos Públicos 2022	-	7º I A	5.817.356,23	-	-	-	ENQUADRADO
NTN-B 2110 - Títulos Públicos 2024	-	7º I A	7.216.560,48	-	-	-	ENQUADRADO
NTN-B 3055 - Títulos Públicos 2024	-	7º I A	10.448.621,93	-	-	-	ENQUADRADO
NTN-B 3405 - Títulos Públicos 2024	-	7º I A	11.645.681,73	-	-	-	ENQUADRADO
NTN-F 10.000 Títulos Públicos 2023	-	7º I A	10.232.935,92	-	-	-	ENQUADRADO
BB PREVID RF ALOCAÇÃO ATIVA FIC FI	25.078.994/0001-90	7º I B	78.442.811,59	10.908.803.618,87	15%	0,72%	ENQUADRADO
BB PREVID TP IPCA III	19.303.795/0001-35	7º I B	66.402.564,52	880.076.235,05	15%	7,55%	ENQUADRADO
BB PREVID TP VII	19.523.305/0001-06	7º I B	38.278.933,40	676.748.275,25	15%	5,66%	ENQUADRADO
CAIXA FI BRASIL IMA-B TP RF LP	10.740.658/0001-93	7º I B	102.818.534,67	6.609.422.706,56	15%	1,56%	ENQUADRADO
CAIXA FI BRASIL IRF-M 1 TP RF	10.740.670/0001-06	7º I B	52.686.746,52	10.513.960.188,40	15%	0,50%	ENQUADRADO
CAIXA FI BRASIL IRF-M 1 TP RF (Sede)	10.740.670/0001-06	7º I B	19.980.835,61	10.513.960.188,40	15%	0,19%	ENQUADRADO
CAIXA FIC BRASIL GESTÃO ESTRATÉGICA	23.215.097/0001-55	7º I B	30.557.742,37	10.626.779.468,55	15%	0,29%	ENQUADRADO
FI CAIXA BRASIL 2024 V TP RF	19.768.682/0001-05	7º I B	30.080.120,00	173.777.403,98	15%	17,31%	DESENQUADRADO
FI CAIXA BRASIL IMA-B 5 TP RF LP	11.060.913/0001-10	7º I B	97.373.099,50	9.698.235.388,71	15%	1,00%	ENQUADRADO
SULAMÉRICA INFLATIE FI RENDA FIXA LP	09.326.708/0001-01	7º I B	3.813.943,63	1.537.746.449,37	15%	0,25%	ENQUADRADO
BB PREVID RF FLUXO	13.077.415/0001-05	7º IV A	5.718.109,73	1.376.949.540,95	15%	0,42%	ENQUADRADO
BRADESCO FIC FI RF ALOCAÇÃO DINÂMICA	28.515.874/0001-09	7º IV A	50.256.952,44	1.234.231.884,13	15%	4,07%	ENQUADRADO
BRADESCO INSTITUCIONAL FIC FI RF IMA-B5	20.216.216/0001-04	7º IV A	44.315.271,11	851.386.042,42	15%	5,21%	ENQUADRADO
CAIXA FI BRASIL REF DI LP	03.737.206/0001-97	7º IV A	12.949.024,39	5.421.482.050,58	15%	0,24%	ENQUADRADO
ITAÚ I ALOCAÇÃO DINÂMICA	21.838.150/0001-49	7º IV A	205.770.329,65	5.092.614.949,01	15%	4,04%	ENQUADRADO
FIDC GGR PRIME I	17.013.985/0001-92	7º VII A	14.490.225,52	176.240.501,19	5%	8,22%	DESENQUADRADO
FIDC MASTER III	12.138.813/0001-21	7º VII A	20.071,55	1.072.914,30	5%	1,87%	ENQUADRADO
FIDC PREMIUM-SR	06.018.364/0001-85	7º VII A	2.495.741,05	85.176.925,03	5%	2,93%	ENQUADRADO
BB PREVID IPCA III	14.091.645/0001-91	7º VIII B	11.083.278,60	591.773.269,86	5%	1,87%	ENQUADRADO
FI CAIXA BRASIL IPCA XVI RF CP	21.918.896/0001-62	7º VIII B	6.692.547,67	186.525.894,64	5%	3,59%	ENQUADRADO
AZ QUEST AÇÕES FIQ FIA	07.279.657/0001-89	8º II A	11.251.153,77	986.212.666,18	15%	1,14%	ENQUADRADO
AZ QUEST SMALL MID CAPS FIC FIA	11.392.165/0001-72	8º II A	35.908.848,04	1.484.406.611,62	15%	2,42%	ENQUADRADO
BRADESCO F.I.A. SELECTION	03.660.879/0001-96	8º II A	39.529.458,98	852.904.449,09	15%	4,63%	ENQUADRADO
BTG ABSOLUTO INS FIQ FIA	11.977.794/0001-64	8º II A	74.361.789,73	1.938.091.271,83	15%	3,84%	ENQUADRADO
CONSTÂNCIA BRASIL FI AÇÕES	14.550.994/0001-24	8º II A	5.285.455,34	292.097.042,05	15%	1,81%	ENQUADRADO
ITAÚ AÇÕES DUNAMIS	24.571.992/0001-75	8º II A	1.496.172,96	4.106.559.997,95	15%	0,04%	ENQUADRADO
ITAÚ INSTITUCIONAL AÇÕES PHOENIX FICFI	23.731.629/0001-07	8º II A	66.143.486,33	2.262.526.519,52	15%	2,92%	ENQUADRADO
VINCI SELECTION EQUITIES FIA	15.603.945/0001-	8º II A	25.391.386,03	405.593.691,50	15%	6,26%	ENQUADRADO

	75						
FI MULTIMERCADO SCULPTOR CP	14.655.180/0001-54	8º III	31.595.243,13	201.729.960,26	5%	15,66%	DESEQUADRA DO
BRASIL FLORESTAL FIP	12.312.767/0001-35	8º IV A	6.526.856,11	115.997.650,51	5%	5,63%	DESEQUADRA DO
BTG PACTUAL INFRAESTRUTURA II FIP	14.584.094/0001-06	8º IV A	2.589.479,19	344.210.046,28	5%	0,75%	ENQUADRADO
CAM THRONE FIP MULTIESTRATÉGIA	21.862.783/0001-92	8º IV A	7.506.561,83	40.624.069,85	5%	18,48%	DESEQUADRA DO
CONQUEST FIP	10.625.626/0001-47	8º IV A	4.712.816,92	160.160.763,29	5%	2,94%	ENQUADRADO
FIP CX INCORPORAÇÃO IMOBILIÁRIA	13.767.159/0001-88	8º IV A	842.285,57	22.485.979,19	5%	3,75%	ENQUADRADO
FIP MULTIESTRATÉGIA LA SHOPPING CENTERS	16.685.929/0001-31	8º IV A	10.574.626,68	225.904.790,21	5%	4,68%	ENQUADRADO
AQUILLA FII	13.555.918/0001-49	8º IV B	13.408.197,09	147.794.657,94	5%	9,07%	DESEQUADRA DO
BB RPPS FII RB CAPITAL II	09.006.914/0001-34	8º IV B	1.448.366,72	147.355.169,63	5%	0,98%	ENQUADRADO
CAIXA RIO BRAVO FII	17.098.794/0001-70	8º IV B	11.792.000,00	176.343.450,14	5%	6,69%	DESEQUADRA DO
SAO DOMINGOS FUNDO IMOBILIARIO	16.543.270/0001-89	8º IV B	2.845.423,51	94.755.005,77	5%	3,00%	ENQUADRADO
FIA CAIXA INSTITUCIONAL BDR NIVEL I	17.502.937/0001-68	9º A - III	25.237.666,26	866.229.995,42	15%	2,91%	ENQUADRADO

- Conforme Resolução 4.604/2017 artigo 21: § 1º as aplicações que apresentem prazos para vencimento, resgate, carência ou para conversão de cotas de fundos de investimento previstas em seu regulamento então vigente poderão ser mantidas em carteira até a respectiva data, caso superior ao prazo previsto no caput. § 2º até o enquadramento nos limites e condições estabelecidos nesta Resolução, ficam os regimes próprios de previdência social impedidos de efetuar novas aplicações que onerem os excessos porventura verificados, relativamente aos limites ora estabelecidos." (NR)

2.10. COMENTÁRIO

O resultado das aplicações financeiras do IPREMB sofreu fortes impactos negativos no mês de fevereiro decorrentes da fragilidade da economia mundial frente ao temor dos investidores em relação aos prejuízos causados pelo advento das infecções provocadas pelo novo Coronavírus e às prováveis perdas futuras que decorrerão do surto dessa doença na sociedade.

A economia global enfraqueceu sobremaneira atingindo todos os segmentos do mercado financeiro. O Ibovespa fechou o mês com desvalorização de -8,43%, bem como decaíram todos os demais índices da renda variável e vários indicadores da renda fixa. Esse movimento de queda intenso foi essencialmente observado nas principais bolsas mundiais.

Todavia, embora as oscilações periódicas afetem os resultados mensais, a carteira de investimentos do IPREMB é substancialmente composta por aplicações de médio e longo



prazo, o que faz com que essas variações, ainda que severas, não produzam efeitos e/ou riscos efetivamente relevantes aos recursos do Instituto, que não estão sujeitos a resgates imediatos ou contingenciais.

Contudo, medidas preventivas são discutidas e providenciadas continuamente na tentativa de atenuar possíveis prejuízos derivados dos riscos sistêmicos e reduzir de forma considerável a exposição aos riscos não sistêmicos, ou seja, em prol da proteção dos ativos do Instituto contra perdas de qualquer ordem e dimensão.

Relatório elaborado pela Divisão de Investimentos



3. RELATÓRIO – PROCESSOS DE APOSENTADORIA E PENSÃO CONCEDIDOS PELA DIVISÃO DE BENEFÍCIOS DO IPREMB NO MÊS DE FEVEREIRO/2020.

3.1. PROCESSOS DE APOSENTADORIA CONCEDIDOS

Quadro 21 – Aposentadorias concedidas

APOSENTADORIAS CONCEDIDAS	
CÂMARA	0
ADMINISTRAÇÃO	9
SAÚDE	6
EDUCAÇÃO	16
TOTAL:	31

Gráfico 8 – Aposentadorias Concedidas


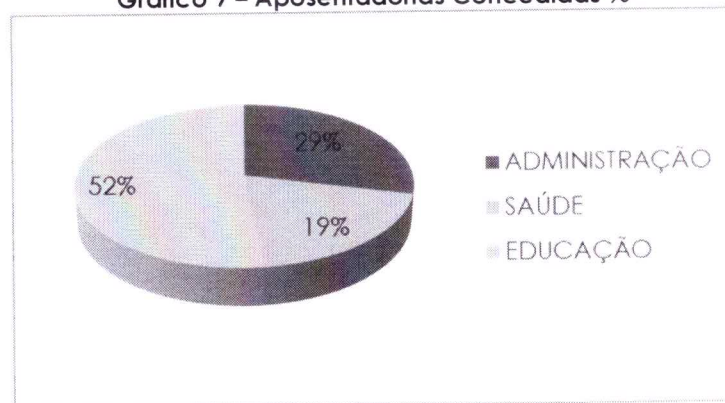


Gráfico 9 – Aposentadorias Concedidas %



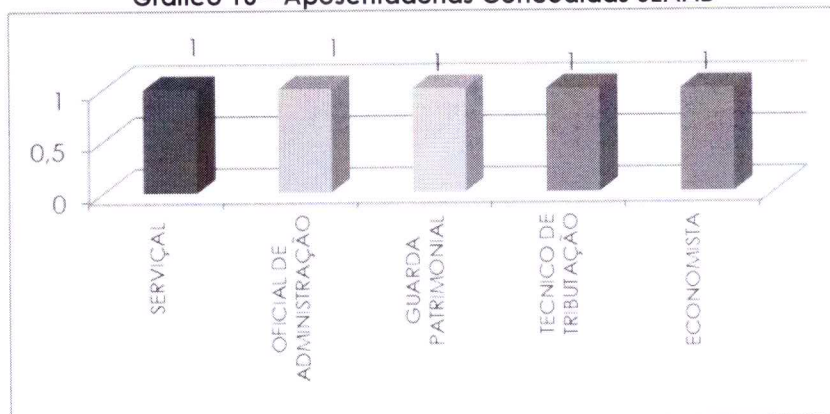
3.1.1. APOSENTADOS POR SECRETRARIAS

3.1.1.1. Administração

Quadro 22 – Aposentadorias Concedidas SEAAD

ADMINISTRAÇÃO	
CARGO	Nº
SERVIÇAL	1
OFICIAL DE ADMINISTRAÇÃO	1
GUARDA PATRIMONIAL	1
TECNICO DE TRIBUTAÇÃO	1
ECONOMISTA	1
MOTORISTA CATEGORIA D OU E	1
TOTAL	6

Gráfico 10 – Aposentadorias Concedidas SEAAD



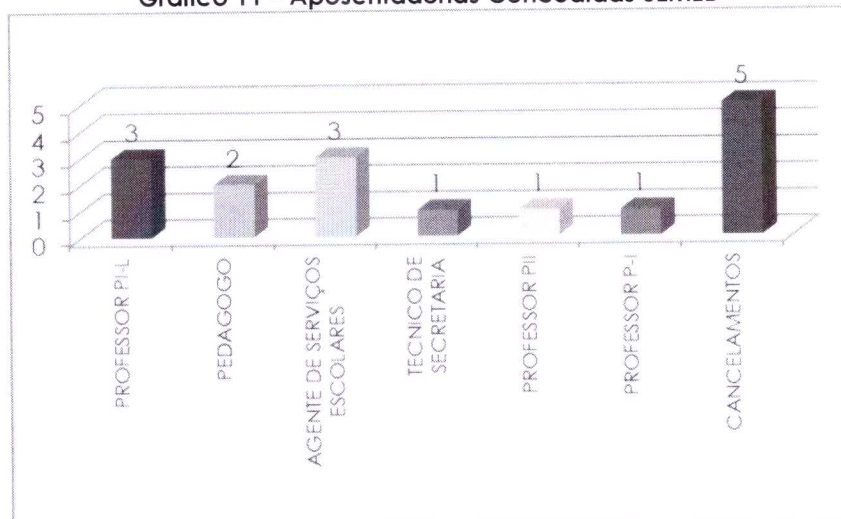
3.1.1.2. Educação

Quadro 23 – Aposentadorias Concedidas SEMED

EDUCAÇÃO	
CARGO	Nº
PROFESSOR PI-L	3
PEDAGOGO	2
AGENTE DE SERVIÇOS ESCOLARES	3
TECNICO DE SECRETARIA	1
PROFESSOR PII	1
PROFESSOR P-I	1
CANCELAMENTOS	5
TOTAL	16



Gráfico 11 – Aposentadorias Concedidas SEMED



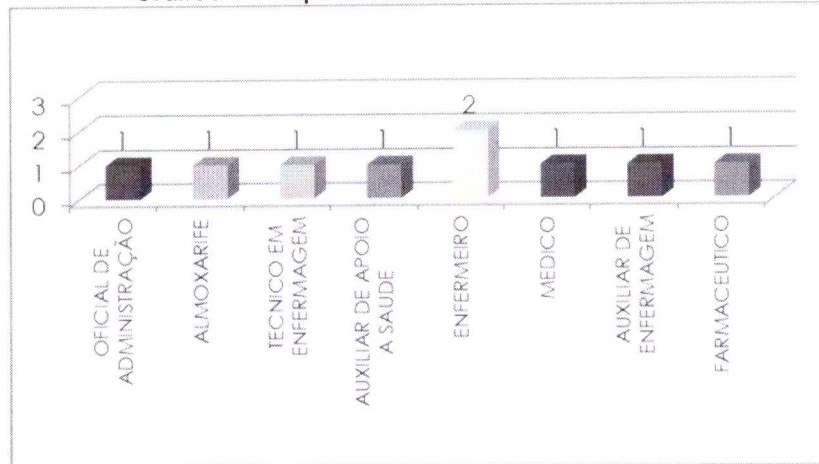
3.1.1.3. Saúde

Quadro 24 – Aposentadorias Concedidas SESA

SAÚDE	
CARGO	Nº
OFICIAL DE ADMINISTRAÇÃO	1
ALMOXARIFE	1
TECNICO EM ENFERMAGEM	1
AUXILIAR DE APOIO A SAUDE	1
ENFERMEIRO	2
MEDICO	1
AUXILIAR DE ENFERMAGEM	1
FARMACEUTICO	1
TOTAL	9



Gráfico 12 – Aposentadorias Concedidas SAAD



3.2. TIPOS DE BENEFÍCIOS CONCEDIDOS

Quadro 25 – Benefícios Concedidos

BENEFÍCIOS CONCEDIDOS		
AP. POR INVALIDEZ	3	9,40%
AP. VOLUNTÁRIA POR TEMPO DE CONTRIBUIÇÃO ESPECIAL INSALUBRIDADE	0	0,00%
AP. VOLUNTÁRIA POR IDADE	4	12,50%
AP. VOLUNTÁRIA POR TEMPO DE CONTRIBUIÇÃO ESPECIAL MAGISTÉRIO	2	6,25%
AP. VOLUNTÁRIA POR TEMPO DE CONTRIBUIÇÃO	17	53,10%
PENSAO	6	18,75%
TOTAL	32	100,00%

Gráfico 13 – Benefícios Concedidos %

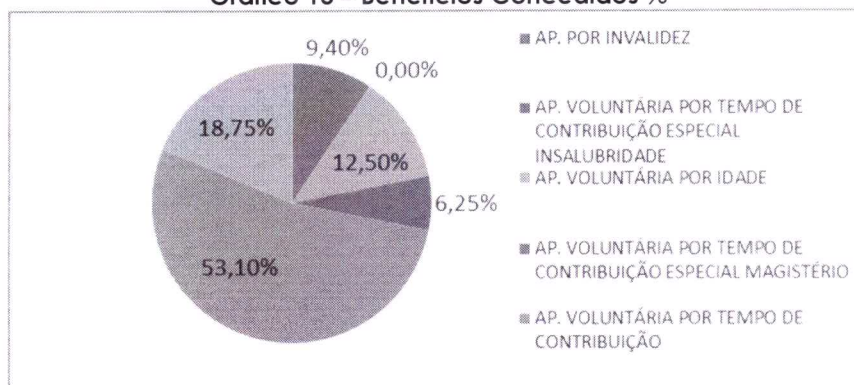



Gráfico 14 – Tipos de benefícios concedidos



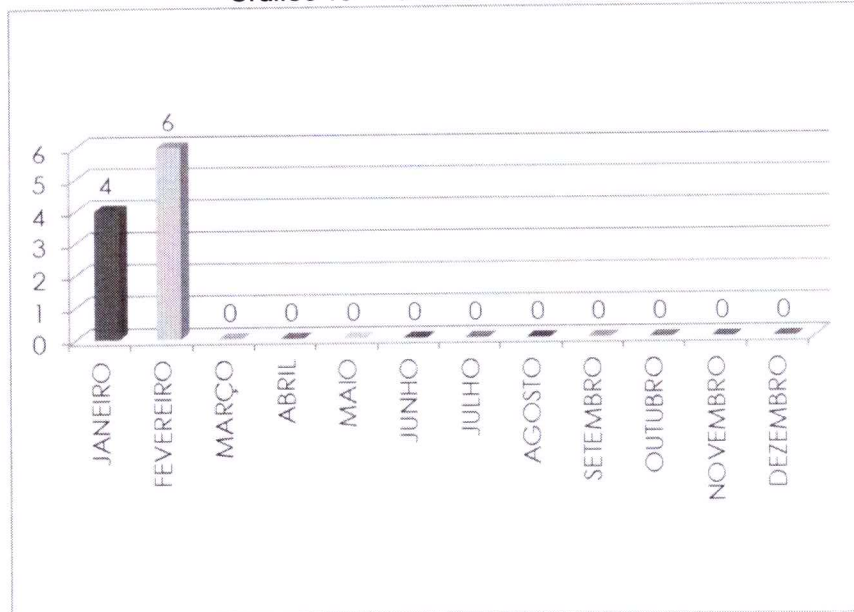
3.3. PENSÕES CONCEDIDAS

Quadro 26 – Pensões Concedidas

PENSÕES CONCEDIDAS	
JANEIRO	4
FEVEREIRO	6
MARÇO	0
ABRIL	0
MAIO	0
JUNHO	0
JULHO	0
AGOSTO	0
SETEMBRO	0
OUTUBRO	0
NOVEMBRO	0
DEZEMBRO	0
TOTAL	10



Gráfico 15 – Pensões concedidas



3.4. PROCESSOS COM PENDÊNCIAS

Quadro 27 – Pendências

PROCESSOS PENDENTES	
2012	3
2013	1
2014	4
2015	6
2016	3
2017	7
2018	10
2019	123
2020	67
TOTAL	224


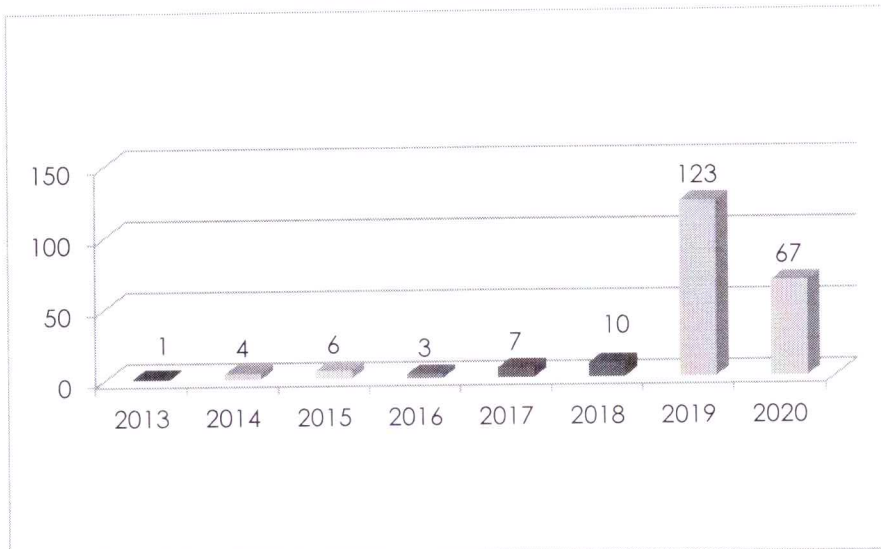


Gráfico 16 – Pendências

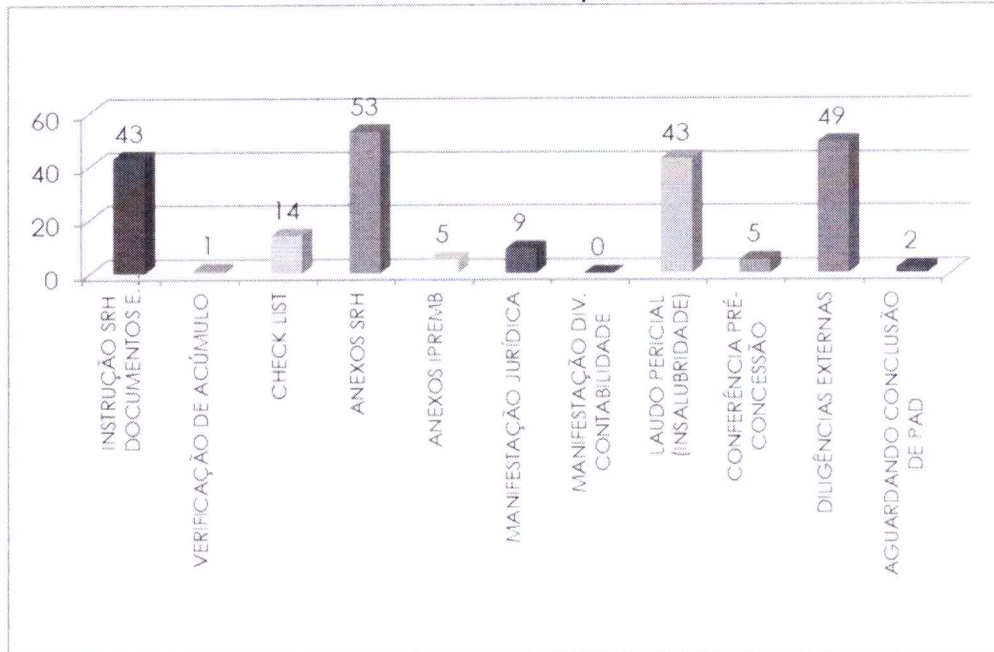


Quadro 28 – Motivo das pendências

MOTIVO DAS PENDÊNCIAS	QTE.
INSTRUÇÃO SRH DOCUMENTOS E INFORMAÇÕES	43
VERIFICAÇÃO DE ACÚMULO	1
CHECK LIST	14
ANEXOS SRH	53
ANEXOS IPREMB	5
MANIFESTAÇÃO JURÍDICA	9
MANIFESTAÇÃO DIV. CONTABILIDADE	0
LAUDO PERICIAL (INSALUBRIDADE)	43
CONFERÊNCIA PRÉ-CONCESSÃO	5
DILIGÊNCIAS EXTERNAS	49
AGUARDANDO CONCLUSÃO DE PAD	2
TOTAL:	224



Gráfico 17 – Motivo das pendências



3.5. FISCAP

O Sistema de Fiscalização de Atos de Pessoal – FISCAP, controle externo exercido com o auxílio do Tribunal de Contas, permite o envio eletrônico de informações referentes aos atos concessórios/cancelamento de benefícios, alteração de dados, petição, intimação e atos revisionais de aposentadoria e pensão.

Quadro 29 – FISCAP

FISCAP	
REMESSAS ENVIADAS	46
REMESSAS A ENVIAR	37
INTIMAÇÕES RESPONDIDAS	1
INTIMAÇÕES A RESPONDER	3


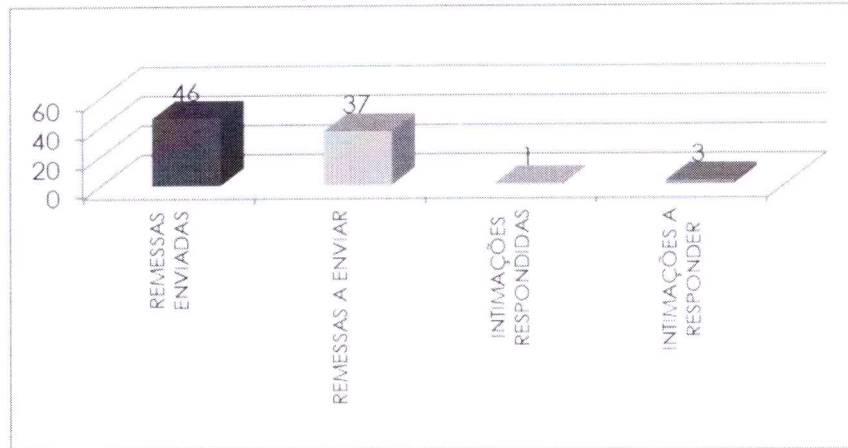


Gráfico 18 – FISCAP



3.6. COMPREV – COMPENSAÇÃO PREVIDENCIÁRIA

O COMPREV tem por objetivo operacionalizar a Compensação Previdenciária entre o Regime Geral de Previdência Social e os Regimes Próprios de Previdência Social dos Servidores Públicos da União, dos Estados, do Distrito Federal e dos Municípios, nos casos de contagem recíproca de tempo de contribuição para efeito de aposentadorias e pensões, visando atender à Lei nº 9.796 de 05 de maio de 1999 e ao Decreto nº 3.112, de 6 de julho de 1999, alterado pelo Decreto nº 3217, de 22 de Outubro de 1.999 e a Portaria MPAS nº 6.209 de 16 de Dezembro de 1.999.

Quadro 30 – COMPREV

PROCESSOS COMPREV		
EM ANÁLISE	1422	95,18%
INDEFERIDOS FEV/2020	1	0,7%
APROVADOS FEV/2020	0	0%
AGUARDANDO DOCUMENTOS	71	4,12%
ENCERRADOS	0	0,00%
TOTAL:	1494	100,00%





Gráfico 19 – COMPREV



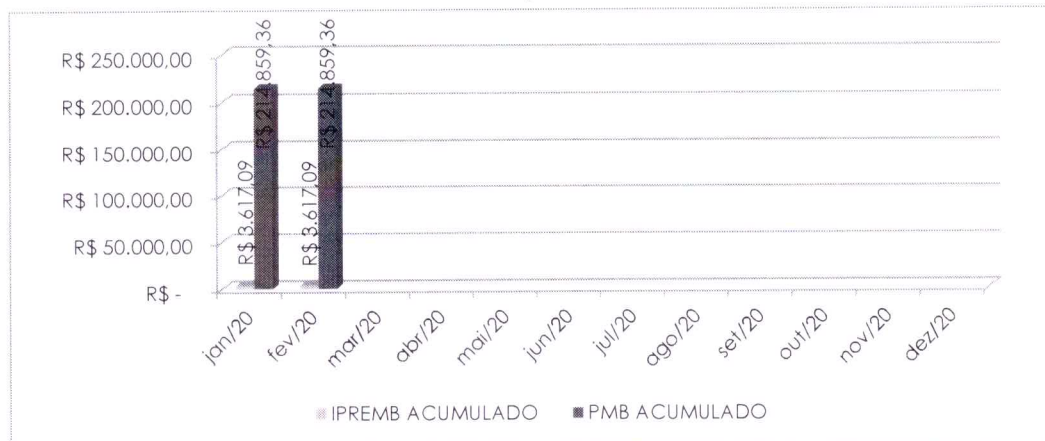
3.6.1. REPASSES ACUMULADOS

Quadro 31 – Repasses do COMPREV

MÊS/ANO	IPREMB - Acumulado	PREFEITURA - Acumulado
jan/20	R\$ 3.617,09	R\$ 214.859,36
fev/20	R\$ 7.234,18	R\$ 429.718,72
mar/20		
abr/20		
mai/20		
jun/20		
jul/20		
ago/20		
set/20		
out/20		
nov/20		
dez/20		



Gráfico 20 – Repasses do COMPREV



Quadro 20 – COMPREV

MÊS/ANO	IPREMB	PMB	TOTAL
jan/20	R\$ 3.617,09	R\$ 214.859,36	R\$ 218.476,45
fev/20	R\$ 3.617,09	R\$ 214.859,36	R\$ 218.476,45
mar/20			R\$ -
abr/20			R\$ -
mai/20			R\$ -
jun/20			R\$ -
jul/20			R\$ -
ago/20			R\$ -
set/20			R\$ -
out/20			R\$ -
nov/20			R\$ -
dez/20			R\$ -
TOTAL GERAL	R\$ 7.234,18	R\$ 429.718,72	R\$ 436.952,90

3.7 ESTUDOS PRÉVIOS

É uma pesquisa minuciosa sobre o histórico previdenciário do servidor, que indica seu tempo de contribuição e serviço, servindo de parâmetro para orientá-lo sobre as regras de aposentadoria em que ele se encaixa apurar se este já concluiu seu tempo de contribuição ou quanto tempo ainda falta para contribuir, além de detectar e sanar inconsistências na situação funcional do servidor.

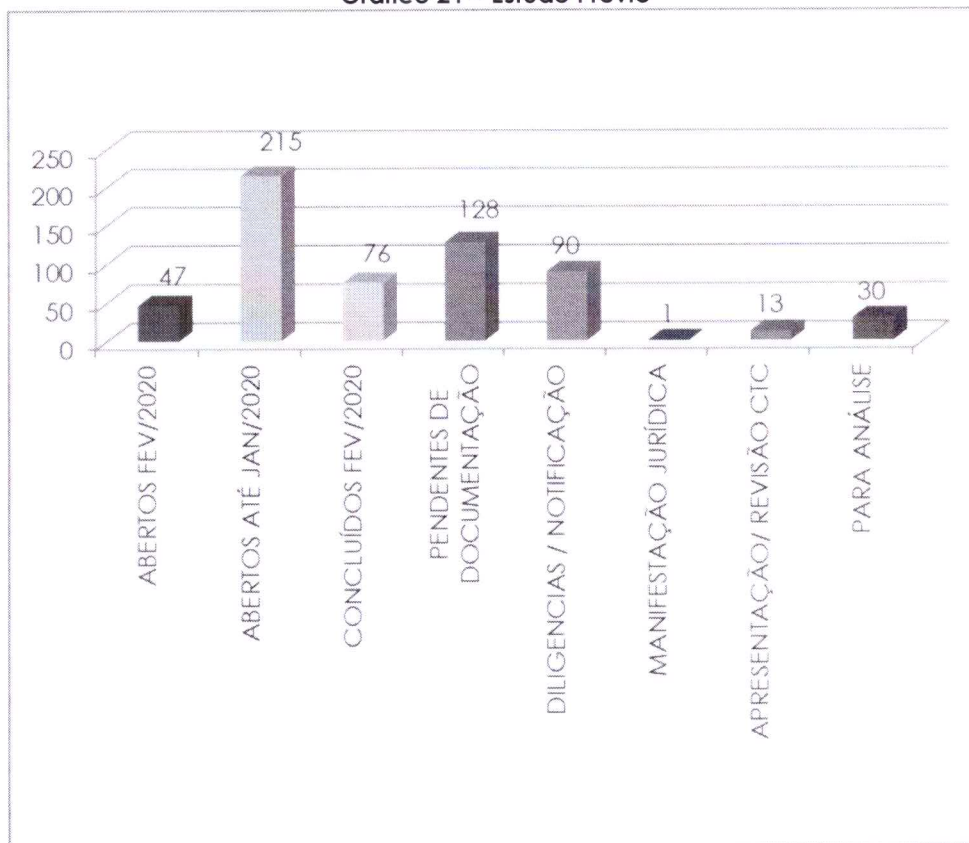


Com o resultado do Estudo Prévio, o servidor também verifica se já completou as exigências necessárias para usufruir do Abono de Permanência.

Quadro 32 – Estudos Prévios

ESTUDOS PRÉVIOS	
ABERTOS FEV/2020	47
ABERTOS ATÉ JAN/2020	215
CONCLUÍDOS FEV/2020	76
PENDENTES DE DOCUMENTAÇÃO	128
DILIGENCIAS / NOTIFICAÇÃO	90
MANIFESTAÇÃO JURÍDICA	1
APRESENTAÇÃO/ REVISÃO CTC	13
PARA ANÁLISE	30
TOTAL	262

Gráfico 21 – Estudo Prévio



3.8. ESTUDOS PRÉVIOS - AVALIAÇÃO DE APOSENT. ESPECIAL INSALUBRE

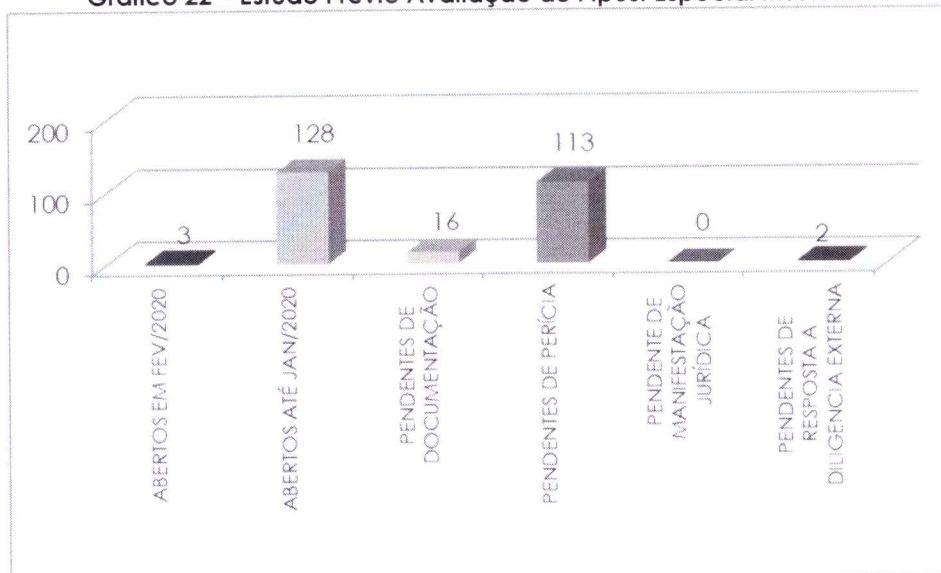
O Decreto n. 41.757/2019, de 19 de agosto de 2019, determina que para os casos de Processo de Aposentadoria Especial por exercício de atividade insalubre, além dos documentos previstos no caput do art. 5, será indispensável a apresentação de Laudo Técnico das Condições do Ambiente de Trabalho - LTCAT e Perfil Profissiográfico Previdenciário – PPP e a emissão de laudo pericial por profissional médico responsável, vinculado ao IPREMB ou ao Serviços Especializados em Segurança e em Medicina do Trabalho – SESMT do Município de Betim.

Quadro 33 – Estudos Prévios – Avaliação de Apos. Especial Insalubre

ESTUDOS PRÉVIOS - AVALIAÇÃO DE APOS. INSALUBRE	
ABERTOS EM FEV/2020	3
ABERTOS ATÉ JAN/2020	128
PENDENTES DE DOCUMENTAÇÃO	16
PENDENTES DE PERÍCIA	113
PENDENTE DE MANIFESTAÇÃO JURÍDICA	0
PENDENTES DE RESPOSTA A DILIGENCIA EXTERNA	2
TOTAL	131



Gráfico 22 – Estudo Prévio Avaliação de Apos. Especial Insalubre




3.9. DEMANDAS EXTRAORDINÁRIAS

Quadro 34 – Demandas Extraordinárias

DEMANDAS EXTRAORDINÁRIAS	
DESPACHO ADMINISTRATIVO	61
DESPACHO DE MERO EXPEDIENTE	17
NOTIFICAÇÕES	14
RESPOSTAS À OUVIDORIA	5
IMPRESSÃO DE FICHAS FINANCEIRAS E ANÁLISE DE ABONO PERMANÊNCIA	45
OFÍCIOS	45



Gráfico 23 – Demandas Extraordinárias



Relatório elaborado pela Divisão de Benefícios.



4. RELATÓRIO DA DIVISÃO ADMINISTRATIVA

4.1 – Contratos vigentes

Quadro 35 - Contratos vigentes

CONTRATOS - IPREMB						
Nº.	PAC	CONTRATO	Nome do Contratado (a)	Objeto	Vencimento	ARES
1	IPB0022/2018	IPB0001/2019	Banco do Brasil	Custódia de Títulos Públicos	03/02/2021	S
2	IPB0035/2017	IPB0001/2018	Internacional Soluções em Serviços Ltda	Serviços de Limpeza Predial	17/01/2021	S
3	IPB0001/2018	IPB0002/2018	Paramita Tecnologia Consultoria Financeira	Software - Sistema Quantum	20/02/2021	S
4	IPB0018/2013	IPB0009/2014	Aliança Assessoria e Consultoria Ltda.	Consultoria atualial	Contrato encerrado	S
5	IPB0001/2019	IPB0002/2019	Padaria e Confeitaria La Torre	Fornecimento de lanches diários	17/03/2020	S
6	IPB0010/2017	IPB0005/2017 IPB0004/2017	Rosemeire Saraiva de Resende Sebastião José Saraiva	Aluguel de imóvel	02/04/2020	S
7	IPB0010/2017	-	Condominio	Condominio do Edificio Carino Saraiva	02/04/2020	S
8	IPB0521/2015	-	CIEE - MG	Contratação de estagiários	02/07/2020	N
9	IPB0004/2017	IPB0003/2017	Consortio Ótimo	Fornec. de créditos eletrônicos	19/04/2020	S
10	IPB0004/2016	IPB0002/2016	BHBUS	Fornec. de créditos eletrônicos	23/04/2020	S
11	IPB0009/2017	IPB0006/2017	BETIM CARD	Fornec. de créditos eletrônicos	09/05/2020	S
12	IPB0013/2017	IPB0006/2016	Copyusa Comercial Ltda.	Locação de impressoras	20/05/2020	N
13	IPB0014/2017	IPB0002/2017	Universalprev	Manutenção do Sistema Aspprev	30/11/2020	N
14	IPB0019/2014	IPB0014/2014	Leandro Braga Mendes - ME	Locação de Veiculo com motorista	Contrato encerrado	S
15	IPB0007/2016	IPB0008/2016	Telemar Norte Leste	Linhas de telefone fixo	15/06/2020	S
16	IPB0007/2019	-	Aguardando credenciamento	Pericia Medica	-	-
17	IPB0013/2018	IPB0004/2018	Garoto Gás Ltda.	Gás de cozinha	Contrato encerrado	S
18	IPB0014/2018	IPB0005/2018	Garoto Gas Ltda.	Água Mineral	Contrato encerrado	S
	IPB0012/2019	IPB0004/2019	Valnei gas Ltda-Me	Água Mineral e Gas de cozinha	12/08/2020	S
19	IPB0015/2018	IPB0006/2018	EDITORA GLOBO S/A	Jornal Valor Economico	Contrato encerrado	S
20	IPB0016/2018	IPB0007/2018	Makro Viagens e Turismo Ltda.	Passagens Aéreas	15/10/2020	S
21	IPB0018/2018	IPB0008/2018	Natália Nogueira Abrantes (XT Carimbos)	Carimbos	29/10/2020	S
22	IPB0036/2014	IPB0018/2014	Correios	Serviços de postagem de cartas	21/10/2020	S
23	IPB0026/2015	IPB0015/2015	Herendi Comercial Ltda (Portal)	Monitoramento eletrônico	16/11/2020	S
24	IPB0019/2016	IPB0001/2017	Procedata Informática	Locação de Eq. de Informática	02/02/2020	S
25	IPB0010/2017	-	CEMIG	Energia Elétrica	-	S
26	IPB0010/2019	IPB0006/2019 IPB0007/2019 IPB0008/2019	Miniam Maria Silva Barcante Me Victor Tiengos Correia Amazônia Industria e Comércio Ltda.	Material de escritório e expediente	25/10/2020	S
27	IPB0018/2019	-	Investor 3 Consultoria e Corretagem Ltda.	Certificação ANBIMA	Pronta entrega	N

4.2. Processos de compras abertos

Quadro 36 - Processo de Compras abertos

INSTITUTO DE PREVIDÊNCIA SOCIAL DO MUNICÍPIO DE BETIM - PROCESSOS DE COMPRAS ABERTO EM FEVEREIRO DE 2020									
Nº.	PAC	MODALIDADE DE LICITAÇÃO	MOD.	CONTRATO/TERMO ADITIVO	Nº CONTRATO	NOME DO LICITANTE	OBJETO	SITUAÇÃO	VIGÊNCIA
1	0002/2020	Pregão Eletrônico	001/2020	Contrato novo	xxxxxxx	Licitação em andamento	Prestação de Serviços de Assessoria Contábil e financeira continuada	Licitação finalizada em elaboração de contrato	xxxxxx
2	003/2020	Pregão Eletrônico	002/2020	contrato novo	xxxxxxx	Licitação em andamento	Assessoria em AIM	Licitação agendada para 16/03/2020	xxxxxx

4.3. Licitações em andamento

Quadro 37 - Licitações em andamento

INSTITUTO DE PREVIDÊNCIA SOCIAL DO MUNICÍPIO DE BETIM - PROCESSOS DE COMPRAS MOVIMENTADOS EM FEVEREIRO DE 2020									
Nº.	PAC	MODALIDADE DE LICITAÇÃO	MOD.	CONTRATO/TERMO ADITIVO	Nº CONTRATO	NOME DO LICITANTE	OBJETO	SITUAÇÃO	VIGÊNCIA
1	IPB 0021/2019	Pregão Presencial	003/2019	Contrato Novo	xxxxx	xxxxxx	Prestação de serviços auditoria financeira e contábil Divida do Município	licitação ocorrido dia 28/02/2020, porém fracassada	xxxxxx
2	IPB 001/2018	Inexigibilidade	nº 001/2017	Contrato assinado em 2018	xxxxx	Paramita Tecnologia Consultoria Financeira Singular Ferencias e Consultoria Ocupacional EPP	Uso do sistema QUANTUM AXIS ONLINE	Celebração do 2º Termo Aditivo	20/02/2020 a 20/01/2021
3	IPB 007/2019	Inexigibilidade por credenciamento	nº 001/2019	Contrato novo	xxxxx	xxxxxx	Prestação de serviços de Pericia Médica	Aguardando assinatura de contrato	xxxxxx

4.4. EVOLUÇÃO DA FOLHA DE PAGAMENTO ATÉ FEV/2020.

4.4.1 - EVOLUÇÃO DA FOLHA – ATIVOS, PENSIONISTAS E INATIVOS

Tabela 24 – Evolução da Folha Ativos, Pensionistas e Inativos

FOLHA DE PAGAMENTO IPREMB		
	BRUTO	LÍQUIDO
Janeiro	14.213.108,30	10.526.304,88
Fevereiro	14.431.127,17	10.685.050,59
Março		
Abril		
Maio		
Junho		
Julho		
Agosto		
Setembro		
Outubro		
Novembro		
Dezembro		
Total:		

4.4.2 - EVOLUÇÃO DA FOLHA – ATIVOS.

Quadro 02 – Evolução da Folha– Ativos

FOLHA DE PAGAMENTO IPREMB ATIVOS		
	BRUTO	LÍQUIDO
Janeiro	142.734,52	98.534,08
Fevereiro	162.708,42	115.826,58
Março		
Abril		
Maio		
Junho		
Julho		
Agosto		
Setembro		
Outubro		
Novembro		
Dezembro		
Total:		



4.4.3. EVOLUÇÃO DA FOLHA – PENSIONISTAS.

Quadro 03 – Evolução da Folha – Pensionistas

FOLHA DE PAGAMENTO IPREMB PENSIONISTAS		
	BRUTO	LÍQUIDO
Janeiro	1.422.687,44	1.197.666,25
Fevereiro	1.496.988,66	1.242.233,90
Março		
Abril		
Maio		
Junho		
Julho		
Agosto		
Setembro		
Outubro		
Novembro		
Dezembro		
Total:		

4.4.4 EVOLUÇÃO DA FOLHA - INATIVOS.

Quadro 04 – Evolução da Folha – Inativos

FOLHA DE PAGAMENTO IPREMB INATIVOS		
	BRUTO	LÍQUIDO
Janeiro	12.647.686,34	9.230.104,55
Fevereiro	12.771.430,09	9.326.990,11
Março		
Abril		
Maio		
Junho		
Julho		
Agosto		
Setembro		
Outubro		
Novembro		
Dezembro		
Total:		

Relatório elaborado pela Divisão de Administrativa



5. RELATÓRIO DA OUVIDORIA IPREMB

5.1. DEMANDAS POR MÊS

As demandas recebidas pela Ouvidoria, no período de 2 de janeiro a 29 de fevereiro de 2020, contabilizaram 14 manifestações, sendo que todas foram concluídas.

Gráfico 25 - Demandas por mês

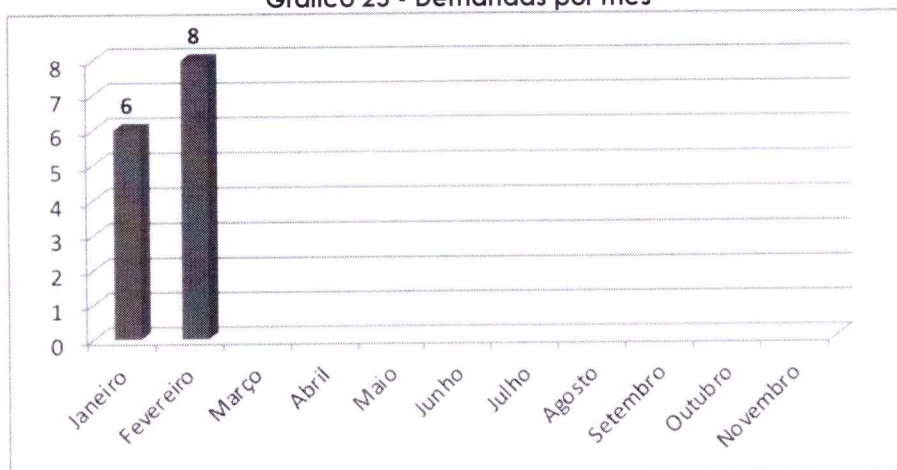


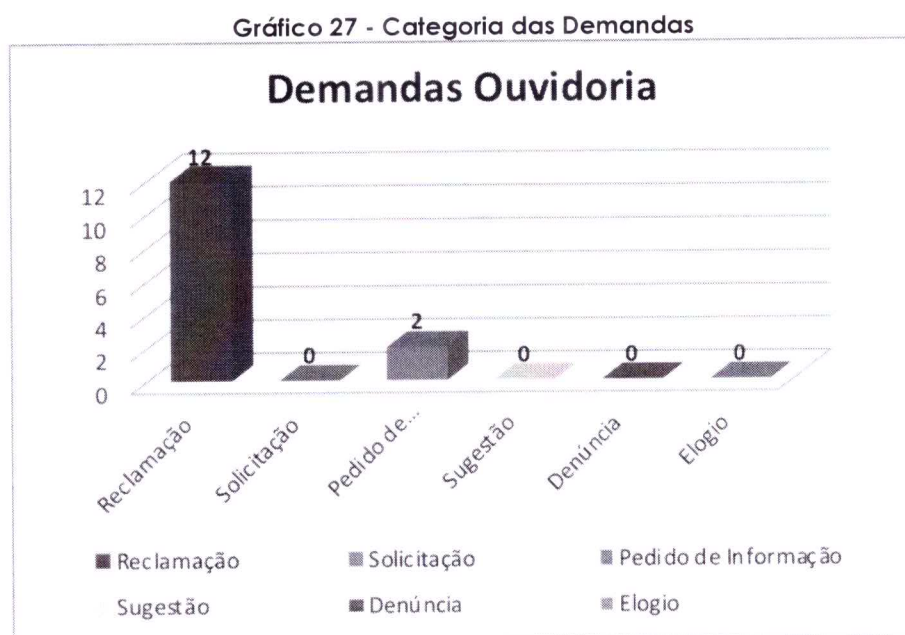


Gráfico 26 - Resolutividade



5.1.1. DEMANDAS POR CATEGORIA – JANEIRO E FEVEREIRO DE 2020



5.1.2. MEIOS DE ACESSO - JANEIRO E FEVEREIRO DE 2020

Os canais de acesso são: presencial, internet, telefone e carta.

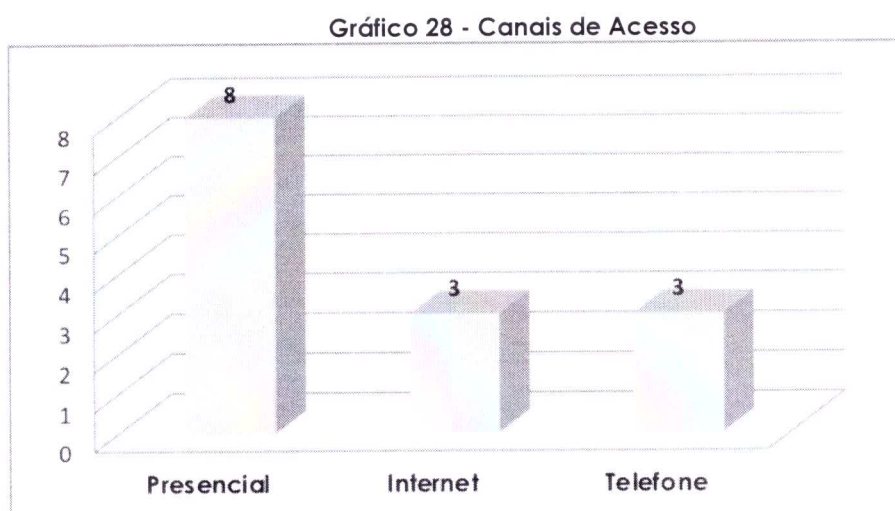



Gráfico 28 - Canais de Acesso



5.1.3. DIVISÕES DEMANDADAS – JANEIRO A FEVEREIRO DE 2020


Gráfico 29 - Destinatário



5.1.4. TEMPO DE RESPOSTA AO MANIFESTANTE

O prazo estabelecido para que a resposta seja apresentada é de 10 (dez dias).

Gráfico 30 - Tempo de Resposta ao Manifestante


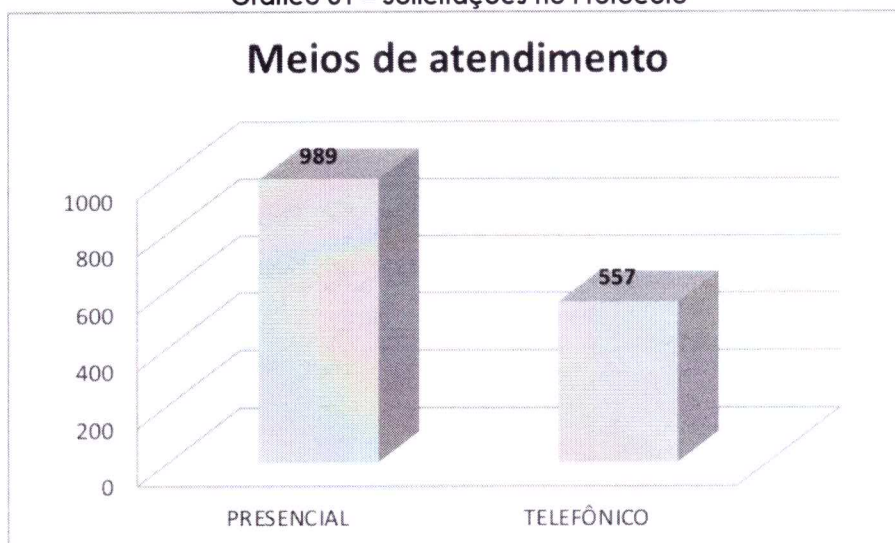


6. RELATÓRIO PROTOCOLO – FEVEREIRO/2020

6.1. DOS MEIOS DE ATENDIMENTO – Telefônico e Presencial

O Setor de Protocolo contabilizou 1546 atendimentos.

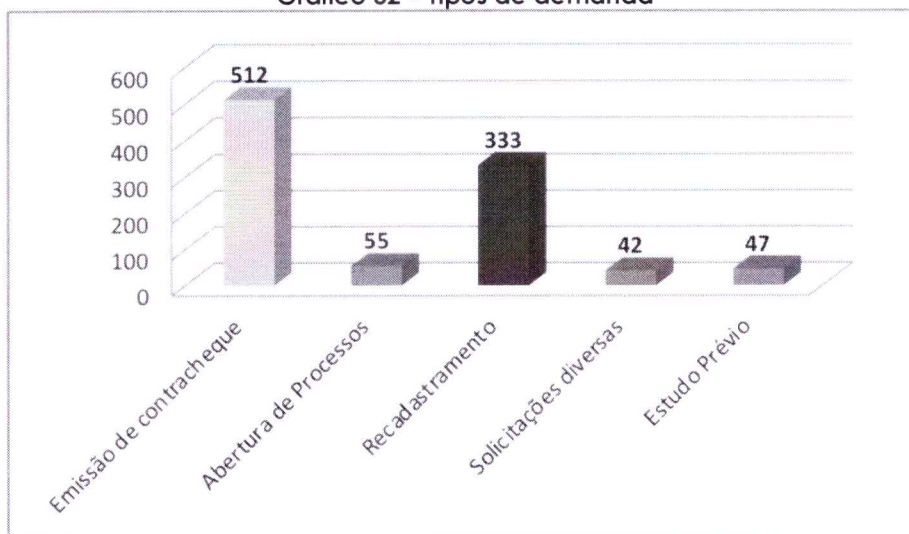
Gráfico 31 – Solicitações no Protocolo



6.2. DAS DEMANDAS POR CATEGORIA – Fevereiro/2020

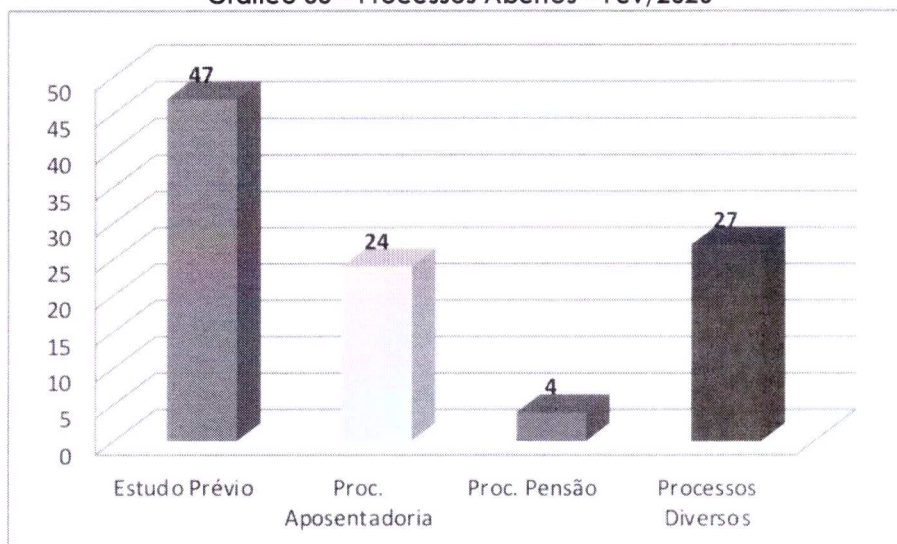
As demandas recebidas pelo setor de Protocolo contabilizaram 989.

Gráfico 32 – Tipos de demanda



6.3- DOS TIPOS DE PROCESSOS ABERTOS – Fevereiro/2020

Gráfico 33 – Processos Abertos – Fev/2020



Relatório elaborado pela Ouvidoria.

